

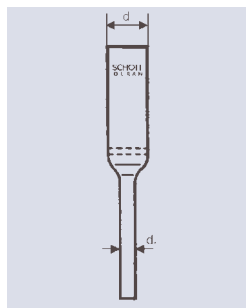
| Best.-Nr. Cat. No. | Kennzeichnung Identification mark | Porosität Porosity | Kerze Cartridge d ₁ h ₁ mm mm | d mm | h mm | Originalpckg./Stück Stand. pack/quantity |
|------------------------|---|-----------------------|--|---------|---------|---|
| 25 857 3X ¹ | 125aD | 1-4 | 13 22 | 8 | 200 | 10 |

Mikro-Filterkerzen
mit engem Rohr

Microbougies filtrants
à tube étroit

Micro filter candles
with narrow tube

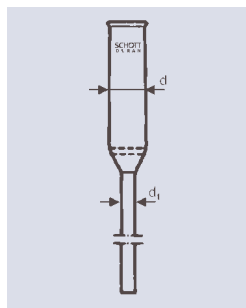
Microbujías filtrantes
con tubo estrecho



| Best.-Nr. Cat. No. | Kennzeichnung Identification mark | Porosität Porosity | Inhalt Capacity ml | d mm | d ₁ mm | Originalpckg./Stück Stand. pack/quantity |
|------------------------|---|-----------------------|--------------------------|---------|----------------------|---|
| 25 857 4X ¹ | 30aD | 1-4 | 0,8 | 10 | 6 | 10 |
| 25 857 5X ¹ | 12D | 1-4 | 2 | 10 | 6 | 10 |

Mikro-Filternutschen
Micro filter funnels

Micro-entonnoirs filtrants
Microembudos filtrantes



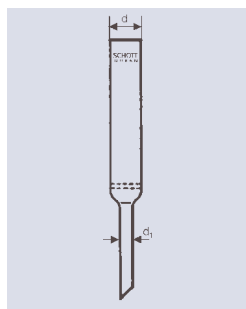
| Best.-Nr. Cat. No. | Kennzeichnung Identification mark | Porosität Porosity | Inhalt Capacity ml | d mm | d ₁ mm | Originalpckg./Stück Stand. pack/quantity |
|-----------------------|---|-----------------------|--------------------------|---------|----------------------|---|
| 25 857 61 | 154D | 1 | 4 | 10 | 6 | 10 |

Mikro-Filternutsche
nach Pregl

Micro-entonnoir filtrants
de Pregl

Micro filter funnel
Pregl

Microembudo filtrantes
según Pregl



| Best.-Nr. Cat. No. | Kennzeichnung Identification mark | Porosität Porosity | Inhalt Capacity ml | d mm | d ₁ mm | Originalpckg./Stück Stand. pack/quantity |
|------------------------|---|-----------------------|--------------------------|---------|----------------------|---|
| 25 853 2X ¹ | 15aD | 1-4 | 30 | 20 | 9 | 10 |

Filterrohr nach Allihn
Filter tube, Allihn

Tubes filtrants, d'Allihn
Tubos filtrantes, según
Allihn

¹ In die Best.-Nr. ist statt X die gewünschte Porosität einzutragen, siehe Seite 147, 148.

¹ The required porosity should be inserted in place of X in the catalogue number, see page 169, 170.

¹ Dans le numéro d'article, remplacer X par la porosité voulue, voir page 191, 192.

¹ En el número de referencia se debe poner en lugar de la X la porosidad deseada, ver página 213, 214.